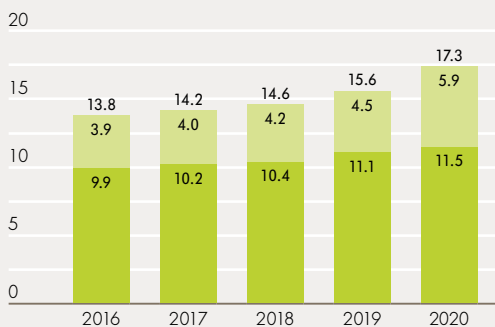


## Zahlen 2020 im Überblick

<b>Bilanz</b>	in Franken (gerundet)	<b>2020</b>	<b>2019</b>	<b>+/- %</b>
Bilanzsumme		28.707 Mio.	25.610 Mio.	+12.1
Kundenausleihungen		22.204 Mio.	21.024 Mio.	+5.6
Kundeneinlagen		17.334 Mio.	15.600 Mio.	+11.1
Gesellschaftskapital		400.0 Mio.	400.0 Mio.	-
– davon Grundkapital		320.0 Mio.	320.0 Mio.	-
– davon Partizipationskapital		80.0 Mio.	80.0 Mio.	-
Eigene Mittel (nach Gewinnverwendung)		2.306 Mio.	2.209 Mio.	+4.4
<b>Erfolgsrechnung</b>	in Franken (gerundet)			
Geschäftsertrag		341.7 Mio.	341.1 Mio.	+0.2
Geschäftsaufwand		-164.3 Mio.	-161.9 Mio.	+1.5
Geschäftserfolg		166.4 Mio.	167.0 Mio.	-0.4
Jahresgewinn		139.1 Mio.	135.1 Mio.	+3.0
<b>Abgaben an Eigentümer</b>	in Franken (gerundet)			
Dividende an PS-Inhaber (3.00/2.80 pro PS)		12.0 Mio.	11.2 Mio.	+7.1
Gewinnablieferung an Kanton/Gemeinden		49.6 Mio.	45.6 Mio.	+8.8
– Kanton		46.6 Mio.	42.6 Mio.	+9.4
– 65 anteilsberechtigten Gemeinden		3.0 Mio.	3.0 Mio.	-
Abgeltung Staatsgarantie		7.1 Mio.	6.8 Mio.	+5.3
Verzinsung Grundkapital		1.4 Mio.	2.2 Mio.	-36.8
Steuern		9.0 Mio.	15.3 Mio.	-41.1
<b>Kundenvermögen</b>	in Franken (gerundet)			
Verwaltete Kundenvermögen		20.986 Mio.	19.891 Mio.	+5.5
Netto-Neugeld-Zufluss (Net New Money)		1.073 Mio.	1.029 Mio.	+4.2
– in % der verwalteten Kundenvermögen per Ende Vorjahr		5.4 %	5.8 %	
<b>Kennzahlen</b>				
Cost-Income-Ratio (ohne Abschreibungen und Veränderungen von ausfallrisikobedingten Wertberichtigungen und Verluste aus dem Zinsengeschäft)		46.0 %	47.3 %	
Rendite auf durchschnittlich erforderlichen Eigenmitteln (Basis Geschäftserfolg, ohne antizyklischen Puffer)		11.3 %	12.0 %	
Kapitalquote (Gesamtkapital in % der risikogewichteten Positionen)		18.3 %	18.6 %	
Leverage Ratio (Kernkapital in % des Gesamtengagements)		8.5 %	8.4 %	
<b>Mitarbeiterinnen und Mitarbeiter</b>				
Anzahl Personen (exkl. Lernende/Praktikanten)		742	720	
Anzahl Lernende/Praktikanten		49	50	
Anzahl Personaleinheiten (Vollzeit-Stellen, exkl. Mitarbeitende im Stundenlohn, Lernende zu 50%)		679	658	

### Kundeneinlagen

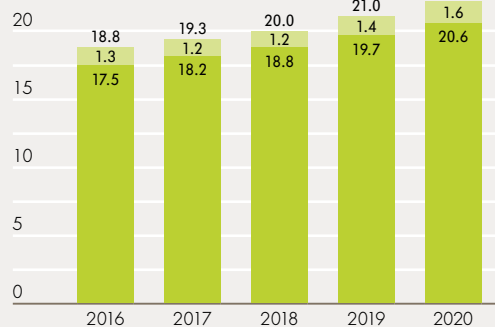
in Mia. Franken



- Verpflicht. gegenüber Kunden in Spar- und Anlageform
- Übrige Verpflichtungen gegenüber Kunden

### Kundenausleihungen

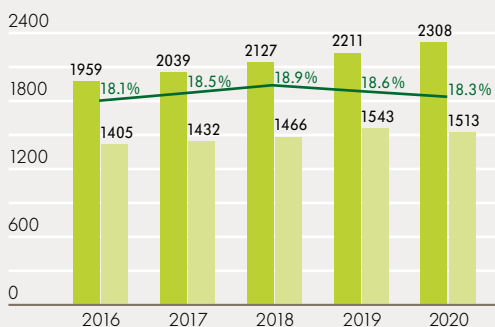
in Mia. Franken



- Hypothekarforderungen
- Forderungen gegenüber Kunden

### Eigenmittel und Kapitalquote

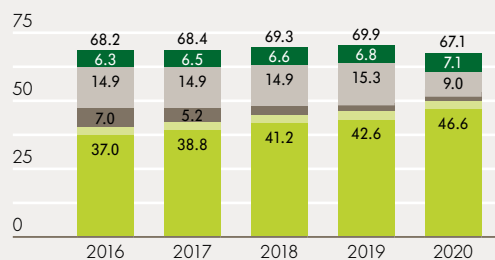
in Mio. Franken



- Anrechenbare vorhandene Eigenmittel
- Erforderliche Eigenmittel (inkl. Eigenmittelpuffer und antizyklischem Kapitalpuffer von derzeit 0%)
- Kapitalquote (anrechenbare vorhandene Eigenmittel in % der risikogewichteten Aktiven)

### Abgaben an Kanton/Gemeinden

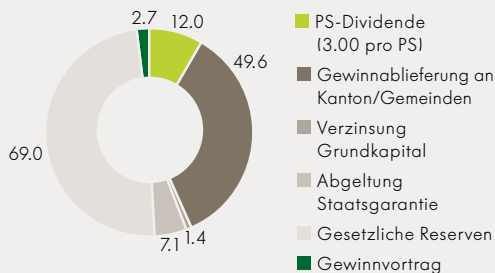
in Mio. Franken



- Gewinnablieferung an Kanton
- Gewinnablieferung an anteilsberechtigende Gemeinden (3 Mio. Franken)
- Verzinsung Grundkapital (2020: 1.4 Mio. Franken)
- Steuern
- Abgeltung Staatsgarantie

### Verwendung des Bilanzgewinns

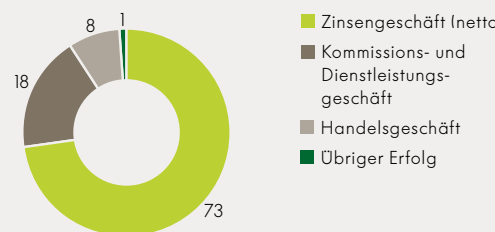
in Mio. Franken



- PS-Dividende (3.00 pro PS)
- Gewinnablieferung an Kanton/Gemeinden
- Verzinsung Grundkapital
- Abgeltung Staatsgarantie
- Gesetzliche Reserven
- Gewinnvortrag

### Zusammensetzung Geschäftsertrag

in Prozent



- Zinsgeschäft (netto)
- Kommissions- und Dienstleistungsgeschäft
- Handelsgeschäft
- Übriger Erfolg